



# 上BI选帆软, 专注BI十五年!

IDC认证国内BI市场占有率第一, 超15000家大中型企业选择, 为46000个信息化项目提供BI支持!

---

帆软公司简介

## 关于帆软

### 帆软简介

帆软软件有限公司成立于 2006 年, 专注商业智能和数据分析领域, 致力于为全球企业提供一站式商业智能解决方案。帆软在专业水准、组织规模、服务范围、企业客户数量均遥遥领先, 先后获得包括 Gartner、IDC、CCID 在内的众多专业咨询机构的认可。并于 2018 年入选福布斯中国非上市潜力企业榜 50 强, 2018、2019、2020 年入选工信部中国电子信息产业发展研究院与中国大数据产业生态联盟“中国大数据企业 50 强”。

### 数字帆软



#### 组织规模

2020 年公司员工 1300 多人, “素质高、学历高、能力强”是帆软员工的普遍特征



#### 销售业绩

2020 年帆软实现销售额 8 亿元, 在国内商业智能领域连续多年独占鳌头



#### 服务范围

帆软总部位于无锡, 下设 9 个国内分支机构, 省份覆盖率 100%



#### 行业覆盖

帆软客户覆盖国家标准 (GB/T 4754—2011) 涉及的所有 233 个细分行业



#### 客户数量

帆软累计合作客户总量超过 15000 家, 众多 500 强企业都选择信任帆软产品与服务



#### 用户规模

帆软产品已在近 46000 个企业或者组织的信息化项目上得到成功实施和应用

### 核心荣誉



IDC

《中国 BI 市场跟踪报告》  
年度占有率第一



Gartner

全球 ABI 魔力象限荣誉推荐  
唯一入选的独立 BI 中国厂商



Forbes

中国非上市企业潜力 50 强  
唯一入选 BI 厂商



CMMI 5

软件能力成熟度模型  
五级认证



CCID

赛迪顾问 2018 ~ 2019 年度  
中国 BI 市场占有率第一

## 产品服务体系概览

1、帆软专注于商业智能和数据分析体系，15年来围绕商业智能，提供一整套工具，服务，方案，以及积极搭建行业的优质交流平台。



**工具**

- **BI 工具**  
满足企业不同的数据运用场景
- **终端展示**  
满足企业不同的数据展示场景

**方案**

- **行业方案**  
基于行业共性的指标体系和场景方案
- **行业产品**  
基于产品应用和管理思路整合成的产品化解决方案

**服务**

- **售后与实施服务**  
售后的项目实施以及服务响应
- **社区生态服务**  
线上的学习、交流与互助服务平台  
企业数据化人才的培养支持

**交流平台**

- **品牌活动**  
覆盖区域/行业/职位多维度的会议交流平台
- **数据应用研究院**  
专注企业数据化应用以及 BI 技术/理论的交流和研究

## 帆软现阶段核心产品组合



### 1、针对企业日常管理,需要固定式数据展现的需求

如果需要打通数据孤岛,构建企业统一的数据决策平台,我们为此提供的是FineReport 报表工具,他的定位是以IT为中心的预定义报表平台,主要面向IT部门,为企业日常管理搭建报表平台,提供固定式的报表展示;主要功能就是报表展示,数据查询,以及数据填报,也可以做管理驾驶舱。

### 2、针对业务与问题探索,需要自助式数据分析的需求

如果企业的数据意识普及程度高,业务部门也有大量的数据分析需求,我们为此提供的是FineBI 自助分析工具,他的定位是以业务为中心的自助大数据分析平台,主要面向业务,以问题为导向的日常业务分析和数据探索;他提供了业务数据包自主取数,自助数据集自主清洗数据,还有智能图表推荐和仪表盘功能,帮助快速制作多维度的分析报告,并能共享给相关人员;当然也支持报表制作,但样式灵活性不如FineReport;

### 3、针对企业信息化的长尾建设需求,需要自助式应用搭建的需求

如果企业有大量的长尾信息化需求,需要赋能给非IT人员,来激发组织创新活力,我们为此提供的简道云(SaaS)应用搭建工具,可以做到表单数据收集、流程设计、以及数据分析,可以零代码快速做出轻量级的应用诸如进销存,设备巡检等等。既解放IT,也释放员工活力。



# FineReport- 企业级 WEB 报表工具

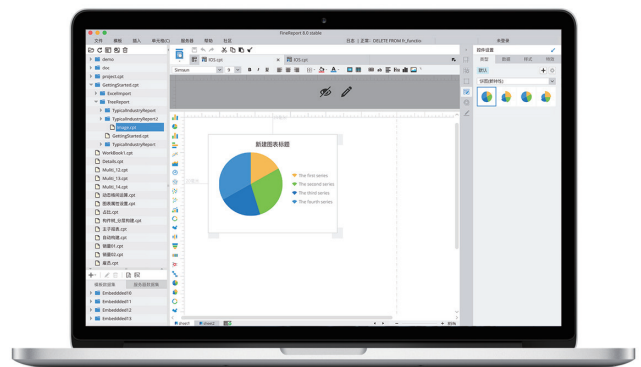
码上获取更多产品介绍或者申请试用→

## 应用价值

中国报表软件领导品牌 FineReport 易学易用，简单拖拽操作便可制作中国式复杂报表，轻松实现报表的多样展示、交互分析、数据录入、权限管理、定时调度、打印输出、门户管理和移动应用、大屏应用等需求。

借助于 FineReport 的无码理念，实施商可以轻松地构建出灵活的数据分析、网络直报等应用系统，大大缩短项目周期，减少实施成本。

对于最终企业用户，FineReport 可以完美解决企业信息孤岛的问题，让企业彻底走出软件业“年年需要花钱买新的软件，买来的新软件却不能满足年年变化的需求”的怪圈。



### 数据准备

定义数据连接、定义数据集

Oracle/SQLServer/MySQL/DB2/Sybase/Access/Derby/  
Postgre SAP 数据集 存储过程  
Excel/txt/xml 数据源 程序数据源  
内置数据 .....



### 报表设计器

### 制作报表

导入 Excel 表样、绑定数据列

动态格间运算 单元格设置  
参数设置 条件属性  
图表设置 填报设置



### 报表集成

报表的部署和集成

独立部署  
嵌入式部署  
集成 web 页面



### 报表服务器

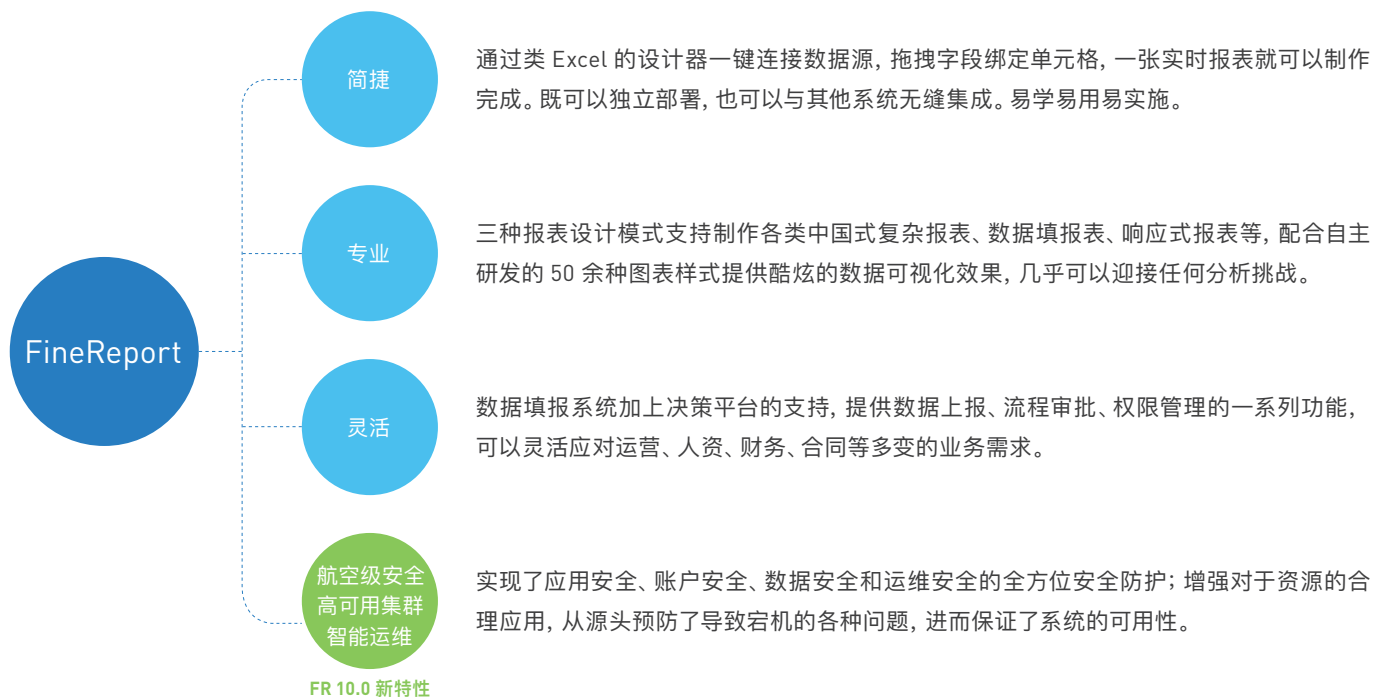
### 使用报表

浏览器与服务器交互

权限控制 定时调度 远程修改 数据填报 即时分析  
在线编辑 导出 excel、word、txt、pdf、xml 等  
本地软件、零客户端、pdf、Flash 打印



## 核心特点



## 核心功能





# FineBI- 自助大数据分析的 BI 工具

码上获取更多产品介绍或者申请试用→

## 应用价值

数据大爆炸时代，企业和组织通过数据决策的需求急速增长：

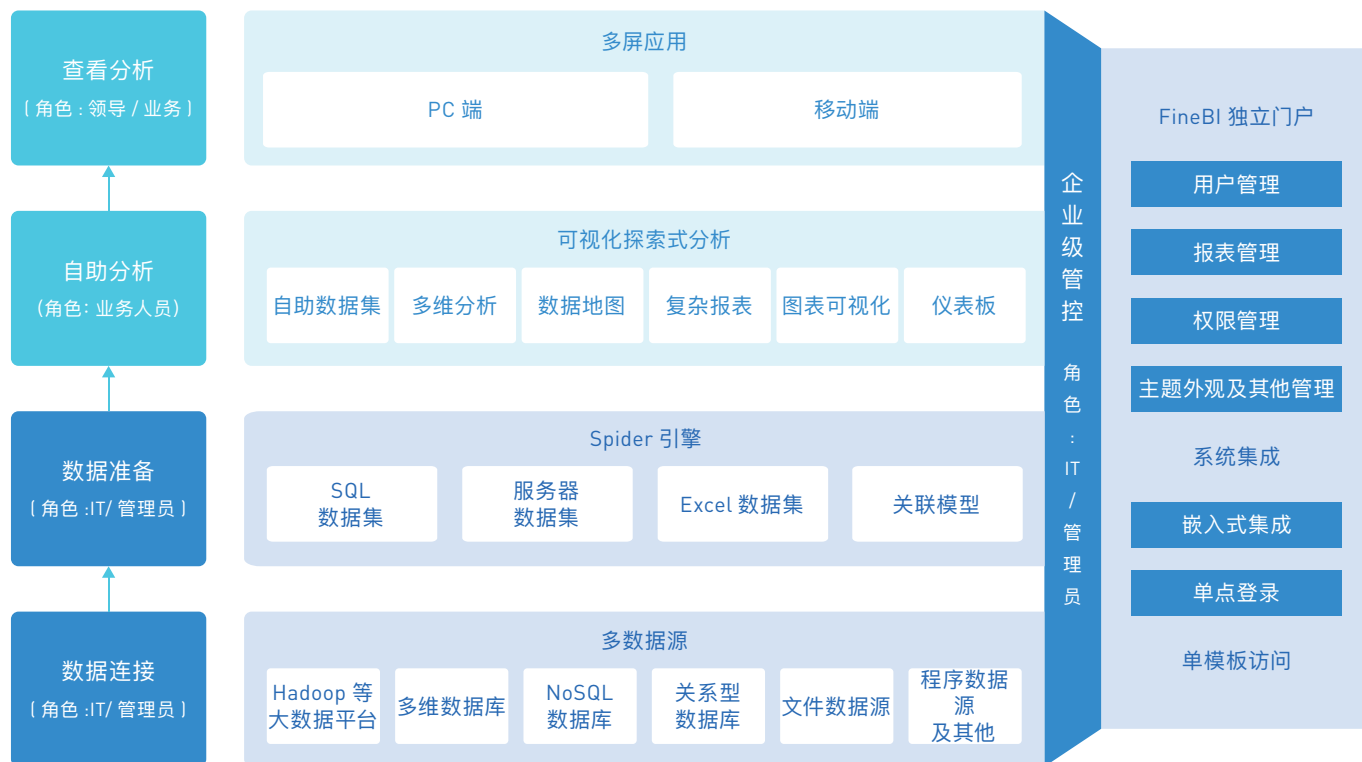
### 对于业务部门：

数据分析需求过度依赖 IT 的报表制作，得不到及时响应，缺乏对业务现状的把握，业务背后逻辑的洞察，业务未来趋势的预测。

使用 FineBI，可以帮助企业快速搭建面向全员的数据分析与可视化探索平台。在企业级管控的基础上，实现业务人员自助取数、自主多维分析、快速决策，也让 IT 的数据支撑更灵活，更有效。

### 对于 IT 部门：

传统以 IT 为主导的高度集中化报表模式，因为业务需求变化快，越来越无法满足需求。信息中心疲于应对，成就感低。



## 核心特点

### ①完善的数据管理策略

FineBI 支持丰富的数据源连接, 并自带数据处理工具, 对数据进行转换处理。通过智能的表间字段关联和表与字段名称智能转义, 让数据具有更强的可读性。

### ③自助数据准备

FineBI 重点打造的自助数据集, 提供了新增列、分组统计、过滤、排序、上下合并、左右合并等功能, 让用户以极低的学习成本将数据处理成自己需要的结果。

### ⑤企业级权限管控

FineBI 提供了以 IT 为中心的企业级管控方案, 应用 FineBI 管理平台, 可以实现模板、用户和权限等的集中管理, 进而支撑起“一个平台”的信息化管理方式, 让用户在有序管控下自由分析。

### ②高性能的 Spider 引擎

FineBI 的 Spider 计算引擎, 让 FineBI 可以预先抽取数据进行离线计算, 来支撑快速灵活的前端分析, 给用户极佳的性能体验。

### ④可视化探索式分析

FineBI 的可视化探索分析, 面向分析用户, 让他们能够以最直观快速的方式, 了解自己的数据, 发现数据问题的模块。同时, FineBI 提供的强大可视化效果, 还可以让用户的数据以更生动更有冲击力的方式展示出来。

### ⑥完善的多屏应用方案

FineBI 也为多屏时代的企业带来了全方位的数据可视化管理。从 PC 端到移动端, 无须为此专门设计, 随时随地数据分析。

## 核心功能



多数据源整合



业务包数据管理



自动数据关联



可视化探索式分析



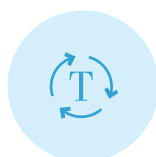
智能关联权限继承



数据表可视化管理



高性能 Spider  
计算引擎



自助数据预测与  
分析



无限组合图表



精细的数据权限  
管理



企业级数据应用  
安全



全场景应用





# 简道云 - 灵活易用的应用搭建平台

码上获取更多资讯或体验简道云产品→

## 应用价值

随着经济和互联网的快速发展，很多企业经历了信息化的 3 大发展阶段：

- ① 传统纸张办公 / Excel 办公：纸张保存困难； Excel 难以高效收集、协作数据；
- ② 采购现成的信息化软件：很多标准软件易出现功能冗余、不足等问题；
- ③ 外包或自主开发软件：代码开发软件意味着高昂的人力成本、时间成本。

简道云,一款灵活易用的应用搭建平台,提供表单、流程、分析仪表盘、知识库等模块。管理员无需代码、即可构建出符合需求的业务管理应用。



简道云零代码开发环境下，开发时间按时计算

## 核心特点

### 覆盖需求广

简道云覆盖各类常见的业务管理需求(如进销存、合同、客户管理等),只要有数据收集、分析、协作等需求,就可以用简道云来解决。

### 操作零代码

即使是没有编程基础的小白,也能快速入门简道云。IT 部门无需耗费大量时间在应用搭建上,各业务部门都能搭建自己的管理应用,有助于实现团队信息化自助。

### 应用落地快

管理员在后台搭建好应用后,在线邀请员工加入组织、分配权限,全员即可在电脑、手机上使用简道云处理业务。简道云操作十分简单,一线员工操作几乎零障碍。

### 后期迭代易

业务发生变化时,管理员直接在简道云后台修改应用,即可实现业务管理应用的迭代,规避代码二次开发的难题,有效降低迭代成本。

## 核心功能



在线表单



业务流程



分析仪表盘



知识库



智能提醒



权限管控



数据接口 (API)



智能助手



单点登录



自定义打印



聚合表



数据回收站



# 终端应用展示— FineMobile 移动 BI 平台

码上获取更多产品介绍或者申请试用→

## 应用价值

帆软的移动数据分析平台，能够为帆软旗下报表产品 FineReport 和商业智能产品 FineBI 提供移动化的解决方案。能够跟 PC 端数据决策系统一样，成为企业移动数据决策的入口。

移动互联网时代，数据信息也突破时间和空间限制，随时随地流通。传统的“人找数据”的方式已不适用于快速变换的市场环境和业务需求。

帆软移动数据分析平台 FineMobile，无须专门开发，即可将企业数据报表实时呈现在移动端，并通过数据分析应用消息，与钉钉、企业微信号集成后的消息推送，让数据主动找人，做到随时随地掌握数据，快速决策。



扫描下载 APP ↑

## 核心特点

### 安全



针对移动数据的安全，提供三重保障。继承 PC 端用户体系的权限设置；支持移动设备的 MAC 地址绑定，未绑定无法访问；与深信服合作，支持 VPN 信道加密。

### 功能



PC 端的功能可以在移动端完美继承。支持多样化的数据展现，数据采集录入；支持移动端过滤、联动、钻取、排序等分析操作；支持消息推送、批注分析、扫码输入、离线查看、拍照上传等移动特色功能。

### 交互



卓越的移动交互体验，完美自适应多种移动设备，并支持手势缩放和点击缩放，原生渲染技术和 HTML5 技术，查询钻取的操作都极为流畅。

### 场景



帆软移动平台的应用可以减少二次开发带来的成本，快速将 PC 端的数据分析复制到多种移动化的场景。FineMobile 支持原生和 HTML5 两种解析方式。企业可以使用帆软提供的原生“数据分析”应用，支持 OEM 和 SDK 集成。也可以通过 HTML5 嵌入，集成到钉钉，微信企业号等第三方移动办公平台。

## 核心功能

钻取联动

参数查询

消息推送

扫码输入

移动填报

批注分享

拍照上传

离线查看



## 终端应用展示 — 大屏数据可视化

码上获取更多产品介绍或者申请试用→

### 应用价值

在企业或者组织的战略指挥中心，集团会议中心，交易大厅等地因为集中管控以及可视化管控的需要，往往设置商业作战地图，集中管理看板等工具辅助决策。但传统的作战地图或者看板往往因功能限制，存在如无法实时同步信息，无法自定义样式，屏幕自适应性差等诸多问题，不能很好满足需求。

使用帆软系列工具，可以将制作好的管理驾驶舱报表发布到管控大屏上，丰富的组件和直连数据库实时刷新，让数据信息辅助决策更直观更及时。

### 核心功能

#### ①异构数据源轻松整合, 决策更清晰

轻松整合 ERP/OA/MES 等不同业务系统数据到同一个可视化页面，打破信息孤岛，让决策更加清晰。支持包括关系型数据、文本 / 文件数据、NoSQL 数据等在内多种数据源。

#### ②丰富的可视化元素, 视觉的饕餮盛宴

提供表格、图形、筛选控件、网页框、图片、视频播放、滚动消息、数字时钟等几十种可视化元素，其中表格元素更是能够实现几乎所有中国式复杂表样，图形元素涵盖了热力图、词云图、流向地图、矩形树图、常规统计图等在内的近百种图形样式。

#### ③自由布局, 可视化设计更加写意

自适应布局、绝对布局、tab 布局，多种布局方式可选；零编码设计，拖拽式操作，可以将不同的可视化元素在界面上自由 DIY。

#### ④酷炫可视化特效, 让数据更有趣

基于 WebGL 等技术开发了大屏图表插件，通过简单拖拽即可实现自动播放、3D 动画特效等多种效果；图表类型包括轮播三维组合地图、轮播 GIS 点地图、流向地球、时间齿轮和目录齿轮等，科技感十足，让大屏展示效果更加炫酷

#### ⑤丰富的数据地图类型, 实时掌握数据

基于 GIS 地图层进行数据展示，支持集成百度、谷歌等 GIS 地图，同时支持自定义 GIS 主题风格；地图类型包括钻取地图、点

地图、区域地图、流向地图和组合地图等，同时也支持自定义图片地图，全力助您搭建高水准可视化大屏

#### ⑥动态交互, 敏锐捕捉数据变化

借由多维度钻取、联动分析等功能，敏锐地发现数据间的联系，协助您更好地分析、解决业务问题。

#### ⑦自适应多屏显示, 随时随地分析数据

大小 TV、拼接屏，均可完美自适应显示，更能与手机、平板等移动设备同步，均可完无论您身处何种场景，均能帮助您随时随地掌控企业数据。



## 帆软服务体系

### 高效服务通道

帆软提供了更多的线上服务入口，快速响应用户的服务需求。

#### 技术支持服务通道

分类	服务通道	通道特点	面向对象
自助解决	帮助文档	百科式文档，已收录 2680 篇	所有用户
	智能客服小帆	智能问答机器人，可解决 3000+ 问题	所有用户
	企业服务中心	自助提交工单、实时查询需求和问题进度	合作服务期内用户
寻求帮助	帆软社区（互助问答板块）	互助问答，已累计解决 53,000 个问题，问题解决率超 80%	所有用户
	技术支持 QQ	官方主要服务通道，日均处理 569 个问题，平均响应时间为 1 分钟	合作服务期内用户及准合作用户
	技术支持电话	官方次要服务通道	合作服务期内用户及准合作用户
	技术支持 Email	官方次要服务通道	合作服务期内用户及准合作用户
服务监督	服务投诉电话（总裁热线）	官方主要受理投诉通道	所有用户
	服务投诉 Email	官方主要受理投诉通道	所有用户
	帆软微信服务号	官方主要受理投诉通道	所有用户

#### 商务咨询服务通道

分类	服务通道	通道特点	面向对象
自助服务	智能客服小帆	智能问答机器人，可解决 3000+ 问题	所有用户
寻求帮助	商务咨询电话（非询价）	商务部受理	所有用户
	商务咨询电话（询价）	各地分支机构受理	所有用户
	商务咨询 Email	商务部受理	所有用户

#### 联系方式

帮助文档：[help.finereport.com](http://help.finereport.com);

[help.finebi.com](http://help.finebi.com)

智能客服小帆：[robot.finereport.com](http://robot.finereport.com)

帆软社区：[bbs.fanruan.com](http://bbs.fanruan.com)

技术支持 QQ: 800049425

技术支持电话：400-811-8890 转 2

技术支持 Email: [support@fanruan.com](mailto:support@fanruan.com)

服务投诉电话：186-0252-2339

服务投诉 Email：[complain@fanruan.com](mailto:complain@fanruan.com)

帆软微信服务号：[finesoftware](https://www.finesoftware.com)

商务咨询电话：400-811-8890 转 1

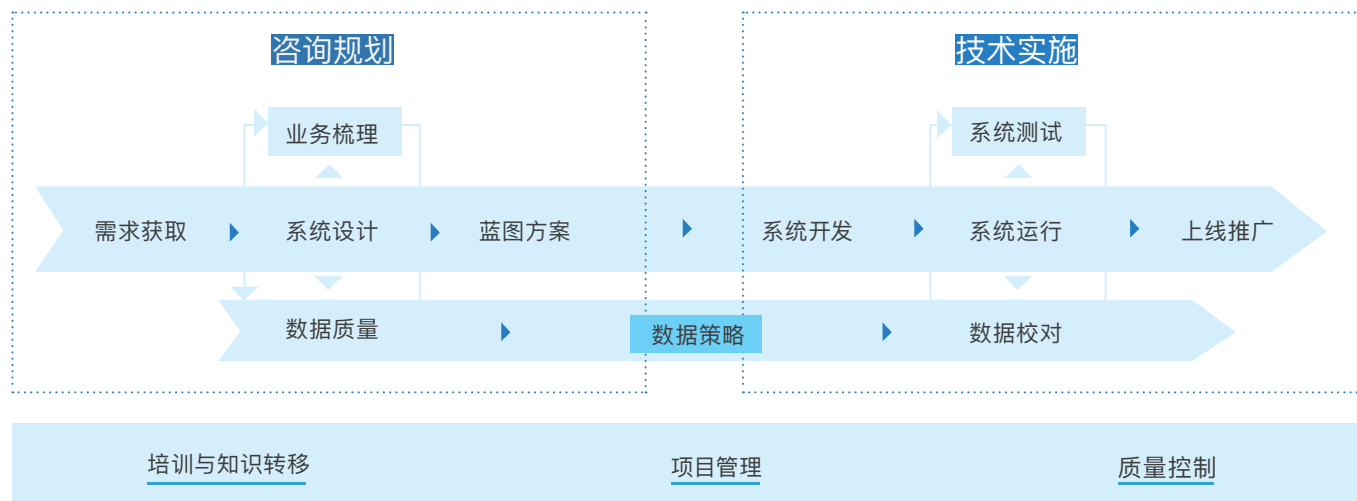
商务咨询 Email：[business@fanruan.com](mailto:business@fanruan.com)

# 实施服务

## 项目实施服务

帆软项目团队帮助客户规划和实施各类大数据项目,涵盖从客户需求分析、到方案设计及项目落地、直至后续运维支持的全生命周期服务,以客户满意度为标准,以交付高质量项目为使命,为客户提供优质信息化项目服务。

## 服务介绍



## 服务内容

企业数据中心搭建	定制开发交付	专业项目管理	关键用户培训
行业业务方案落地	可视化展示实现	技术方案落地	项目运维保障

## 成功客户 (部分)



# 帆软客户代表



\* 数据来源:  
 《财富中国企业 500 强 -2020》  
 《中国企业联合会 - 中国制造业 500 强 -2019》《中国企业联合会 - 中国服务业 500 强 -2019》  
 《中国电子信息产业联合会 - 中国软件企业百强 -2018》  
 《中国电子信息产业联合会 - 信息系统集成及服务一级资质名单 -2018》  
 \* 帆软客户关系管理系统 - 统计截止 2019.8

## 中国 500 强

以下仅为部分客户列表, 排名不分先后。



## 各行业代表

以下仅为部分客户列表, 排名不分先后。

## 金融行业

中国人寿 | 中信银行 | 平安银行 | 招商银行 | 交通银行 | 长江证券 | 国信证券  
广发证券 | 天弘基金 | 阳光保险集团 | 中国人民银行

## 地产行业

万达集团 | 绿城集团 | 新城控股 | 景瑞地产 | 中南地产 | 大华集团  
上海建工 | 中梁地产 | 红星地产 | 碧桂园

## 医药行业

国药控股 | 华东医药 | 东北制药 | 先声医药 | 哈药集团 | 仁和药业 | 邯郸制药  
神威药业 | 远大制药 | 上海医药 | 九州通医药 | 武汉人福医药

## 汽车制造

北京现代 | 吉利集团 | 江铃汽车 | 江淮汽车 | 上汽集团 | 长安铃木 | 北汽福田  
奇瑞汽车 | 广汽集团 | 日产汽车

## 机械设备

中孚实业 | 泰尔重工 | 新兴铸管 | 山东临工 | 合力股份 | 南方轴承 | 东方电气  
中兴精密 | 许继电气 | 沈阳机床 | 欧姆龙自动化 | 宝时得机械

## 交通运输

中外运 | 天津港 | 上海港 | 中铁快运 | 中国邮政 | 广州地铁 | 中国铁路  
顺丰速运 | 卡行天下 | 春秋航空 | 厦门航空 | 海航集团

## 休闲娱乐

东南旅行社 | 锦江国际 | 乌镇旅游股份 | 北京首旅集团 | 眉州东坡 | 统一星巴克  
梅赛德斯 - 奔驰文化中心

## 日常消费

洋河酒厂 | 光明乳业 | 蒙牛乳业 | 燕塘乳业 | 格力电器 | 晨光文具 | 新飞电器  
才子服饰 | 鄂尔多斯 | 红豆实业 | 罗莱家纺 | TCL | 苏泊尔 | 惠而浦 | 波司登  
洁丽雅股份 | A0 史密斯 | 太太乐食品 | 贝贝熊母婴

## 文化传媒

永银文化 | 星美控股 | 中视金桥国际传媒 | 上海电影股份 | 杭州日报报业集团  
上海东方传媒 | 凤凰出版传媒 | 北师大出版社

## 服务咨询

HROne | 株式会社 JCBC | 外企德科 | 德勤华永会计师事务所 | 广州翔蓝企业管理  
立信会计师事务所





扫描查看全部客户列表→

教育科研

湖南大学 | 中山大学 | 中南大学 | 中国飞行试验研究院 | 中国电力科学研究院  
 北京大学计算中心 | 公安部第一研究所 | 华电电力科学研究院 | 电子科技大学  
 中国计量科学研究院 | 北京清华城市规划设计研究院

政府组织

国家大剧院 | 江苏省财政厅 | 山东省公安厅 | 湖南住建厅 | 湖北省审计厅  
 高雄仁爱之家 | 公安部信访局 | 国家粮油信息中心 | 福建省信息中心  
 浙江省国家税务局 | 贵州省国土资源厅 | 中华全国工商联合会

互联网

58 同城 | 东方融资网 | 同程旅游 | 视觉中国 | 畅游科技 | 凹凸租车  
 到喜啦 | 杭州铜板街 | 网鱼网络 | 巴图鲁电商 | 荣昌 e 袋洗 | 阿里巴巴集团

电子电路

歌尔股份 | 大疆创新 | 神州数码 | 同方股份 | 联想控股 | 协鑫能源  
 立讯精密 | 苏州协鑫 | 步步高电子 | 士兰微电子 | 华润微电子

电信通信

中国电信 | 中国联通 | 中国移动 | 东方通信 | 大唐电信 | 华为  
 三维通信 | UT 斯达康 | 杭州中威电子 | 上海迪爱斯通信

石油化工

上海宝钢 | 安阳钢铁 | 中国石油 | 中国石化 | 新疆天业  
 胜利油田 | 浙江传化 | 浙江恒逸 | 云天化 | 纳爱斯 | 三棵树  
 广西有色金属 | 内蒙古伊泰集团 | 中国核工业集团 | 浙江新安化工

能源矿产

国核工程 | 天山电力 | 晶科电力 | 葛洲坝集团 | 普天新能源  
 南方电网 | 中广核风电 | 国电南京自动化 | 杭州中恒电气 | 东方日升新能源

环境农业

中储粮 | 牧原集团 | 瓮福集团 | 天合光能 | 禾丰牧业 | 安佑生物  
 双胞胎集团 | 格林美股份 | 广西杨翔股份 | 福建傲农生物 | 新希望六和股份

多元化集团

长久实业 | 卧龙控股 | 新疆广汇 | 松雷集团 | 兴合集团  
 精工集团 | 华邦控股 | 复星集团 | 中集集团 | MHI 情報システムズ株式会社

零售贸易

永辉集团 | 欧亚集团 | 卜蜂莲花 | 大连大商 | 王府井百货  
 易初莲花 | 新华书店 | 兴隆商业 | 银泰百货 | 丹尼斯百货

## 帆软用户心声—企业代表

### • 国家粮油信息中心



作为国家粮食局直属事业单位，国家粮油信息中心是全国粮食行业信息化技术支撑单位，负责粮食行业信息化发展规划等，使用帆软平台，看中其最大的特点就是：应对需求变化的能力强，功能完备，简单易用。它完全能够应对信息中心业务复杂、需求变更快、技术力量不足的现状，能够快速整合复杂多变的 Excel 报表数据，让数据成体系成系统，能够快速实现图表的多样展现。

### • 北京大学计算中心



学生管理系统的建设在信息化行业内是一个小众的分支，但是这样的分支却具有很大的复杂性。系统管理的是学生信息，学生信息数量巨大，从入学到离校时间跨度大、分管部门多，原本各部门独立系统的管理，随着教育的改革早已跟不上。在我们的信息化建设中，帆软产品作为统计报表的实现工具之一，凸显出了其快捷、方便的特性。特别是在原始数据及卡片型数据展示、套打证书、转化文件格式方面，大大缩减了开发周期。

### • 宝原产地



自宝原产地成立大数据部以来，在短短 4 个月内，完成了从团队组建，业务梳理，数据建模，UI 设计，报表制作呈现直到最终的宝原移动可视化报表的正式上线。幸好有帆软，灵活的功能，贴心的售后服务，让从未有可视化经验的分析师能够在短时间内快速上手，当遇见问题时，帆软还随时随地，以 QQ、电话或者上门的方式提供客服和技术团队支持，感谢帆软，希望帆软能够越来越强大！

### • 天弘基金



我们使用帆软的时间不长，可以说是新客户，但是对帆软工具强大展现和处理能力缺感受颇深。帆软决策系统、多终端输出以及可定制化开发的能力为我们带来了极大的便利，帆软不仅仅功能强大而且上手非常快，原表计划用数月的时间来完成的内容，现在短短的两周就能够实现，极大的缩短了项目周期，节约了时间成本。

### • 辽宁兴隆集团



由于集团创业经历二十多年，业态分布非常广泛，企业门店关系复杂，系统很多且非常分散，集团数据散落在众多系统里，要想把数据进行汇总，之前都靠人工上报，害的大家都成了“表哥表姐”。自从帆软正式上线，越来越多数据通过帆软进行了汇总，完成了传统方式不可能完成的任务，开启了自动报表提取的新时代。身处大时代，我们正面临巨大的变革，数据的流通与应用，将会是未来企业的营运核心。帆软，让数据产生价值。

以下仅为部分客户列表，排名不分先后。

## • 同程旅游



帆软上线初期，让人眼前一亮，甚至有用户说比之前的系统好用一百倍。自上线以来，权限申请开通从未间断，用户反响强烈。来自公司各个事业部的需求也呈爆炸式增长，我们以最快的速度变现了绝大部分需求，给一线各业务部门提供了有效的数据支撑。

## • 58 同城



作为国内最大分类信息网站，58 同城的大数据平台建设是围绕公司的发展需要而开展的。其中数据展示模块，我们借助帆软产品实现了快速搭建，帆软产品在易用性，可操作性上比其他竞品有明显的优势。

## • 洪海龙腾



经过半年左右的使用，我们体验到帆软产品可以帮助我们快速低成本地完成电商复杂数据分析的实现，同时也很好的支持在多个系统的嵌入，使得对信息系统的把控更加容易，实现成本更低。

## • 眉州东坡集团



眉州东坡数据分析平台集成了会员系统、物流系统。通过建立消费者用户模型，实现消费层次的分析。在认识帆软前，我们公司的数据分析和报表需求都由系统开发商来提供，开发周期长不说，还存在一定的乱收费现象。自从有了帆软，简单易学、操作方便、灵活可靠等方面的特性，使我们自己具备了自行开发报表的能力，现在我们的开发商都有点记恨帆软……

## • 包百集团



现在，人们的生活离不开手机，一天没带手机就浑身难受；包百集团的经营离不开帆软数据应用，一天不看就前路茫茫；包百人起床流程是这样：睁眼 - 拿手机 - 打开数据分析；帆软报表不仅成功建立了包百集团商业智能分析平台，还改变了包百人的生活方式，数据分析是企业生存的根本。

## • 上海丝绸集团



最初集团选择帆软主要考虑到帆软可以制作复杂的中国式报表，以及在单证打印方面开发比较简单，实施周期短。随着对帆软在数据展示和填报方面功能特点了解的加深，越来越多的业务场景和业务需求被挖掘了出来，目前已经在决策支持、业务审批、单据打印、进度填报等场景都有所使用，表现出了非常好的效果，为集团的管理和业务提供了非常重要的支撑。

帆软软件有限公司 | FanRuan SoftWare CO.,ltd.

地址:无锡市锡山区丹山路奕矿信达大厦2/3/4/5层

商务咨询电话:400-811-8890转1

[www.fanruan.com](http://www.fanruan.com)



微信公众号



帆软官方小程序